

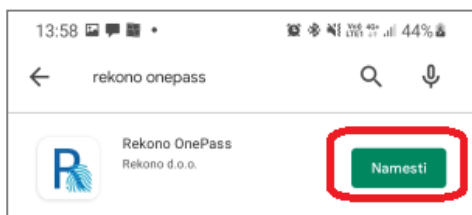
Navodila za aktiviranje storitve za varne spletne nakupe za uporabnike kartic, ki še ne uporabljate Rekono elektronske identifikacije

Pred vami je nov način opravljanja varnih spletnih nakupov s plačilnimi karticami Deželne banke Slovenije. Ta način opravljanja nakupov vam omogoča, da na varen način opravite spletni nakup preko brskalnika ali mobilne naprave, kadarkoli in kjerkoli.

Aktivirajte storitev za varne spletne nakupe v Rekono OnePass.

Namestite aplikacijo Rekono OnePass

1. V trgovini mobilnih aplikacij Google Play ali App Store poiščite in si **namestite aplikacijo Rekono OnePass**.



2. Odprite nameščeno aplikacijo Rekono OnePass in izberite gumb **'Nadaljujte s prijavo'**.

Ustvarite Rekono uporabniški račun

3. Na naslednji strani si **ustvarite Rekono uporabniški račun**. Sledite naslednjim navodilom:
 - a. S klikom na gumb **'Ustvari račun'** dostopate do strani za nastavev uporabniškega imena in gesla, na kateri:
 - i. nastavite uporabniško ime z vnosom vašega elektronskega naslova,
 - ii. nastavite geslo in geslo v naslednjem okencu ponovite,
 - iii. vpišete številko vašega mobilnega telefona (brez vodilne ničle),
 - iv. sprejmete pogoje uporabe in postopek nadaljujete s klikom na gumb **'Naprej'**.
 - b. Za potrditev vpisanega elektronskega naslova boste na vaš elektronski naslov prejeli **potrditveno kodo**, ki jo **vpišete v okence 'E-poštna potrditvena koda'** ter vnos potrdite s klikom na gumb **'Naprej'**.
 - c. Enako boste tudi za potrditev vpisane GSM-številke po SMS prejeli **enkratno kodo**, ki jo **vpišete v okence 'Vnesite enkratno geslo SMS'** ter postopek nadaljujete s klikom na gumb **'Naprej'**.
 - d. Kliknite na prikazano kartico z navodilom **'Klikni in dokončaj postopek registracije'**.

4. S klikom na gumb **'Dovolim'** boste podali dovoljenje aplikaciji Rekono OnePass za dostop do Rekono podatkov.

Nadaljujte z nastavitvami v Rekono OnePass

5. Ker uporabljate prvo napravo, registrirano v Rekono račun, vsebino potrdite s klikom na gumb **'Razumem'**.
6. Poimenujte svojo napravo in vnos potrdite s klikom na gumb **'Nastavi ime naprave'**.
7. **Nastavite** si kodo **PIN**, ki jo boste uporabljali v aplikaciji Rekono OnePass.
8. **Potrdite** nastavljeno **PIN** kodo.
9. Za poenostavljeno prijavo v Rekono OnePass lahko vklopite uporabo biometričnih metod s klikom na gumb **'Da'**.
10. Privzeto vrednost za optimizacijo baterije potrdite s klikom na gumb **'Nadaljuj'**.
11. Prikazano pojavno okno z informacijo o vklopljeni optimizaciji baterije potrdite s klikom na gumb **'Da'**.
12. Z uporabo potisnih obvestil si olajšate uporabo aplikacije Rekono OnePass. Izberite **'Razumem'**.

Aplikacija Rekono OnePass je sedaj aktivirana.

Aktivirajte storitev 3-D Secure za varne spletne nakupe

13. Kliknite na kartico s **sličico plačilne kartice** v aplikaciji.



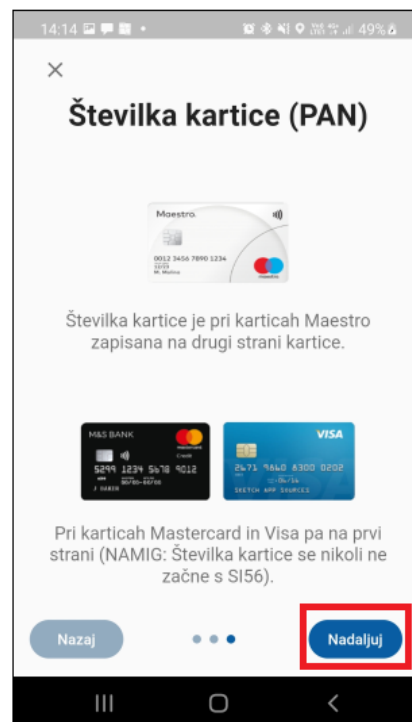
14. Za aktivacijo posamezne kartice **izberite** gumb **'Naprej'**.



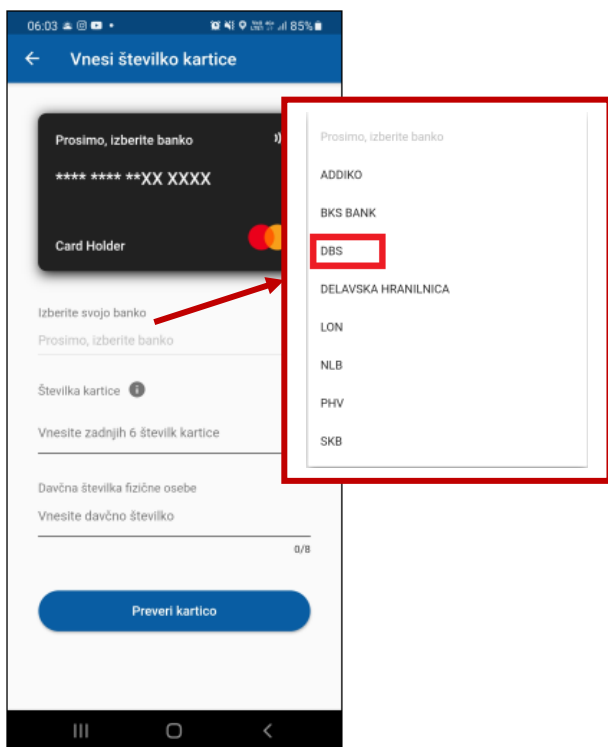
15. Na strani z vsebino o ujetanju davčne in telefonske številke **kliknite** na gumb **'Naprej'**.



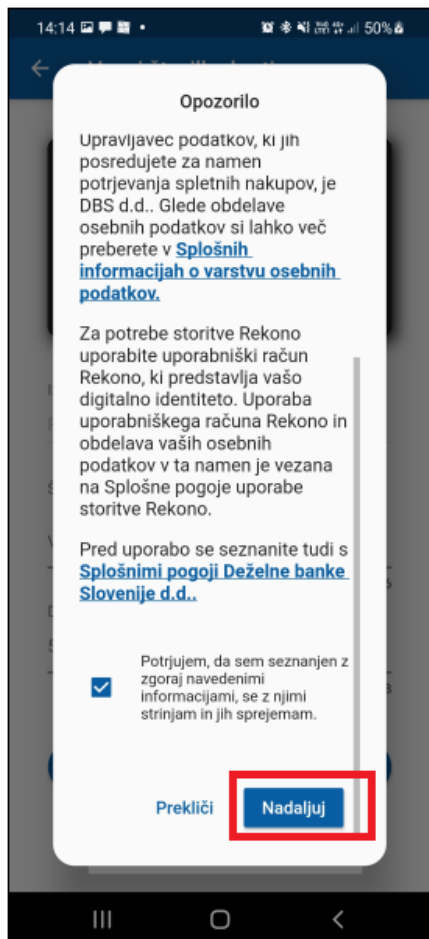
16. Na strani z informacijo o številki kartice (PAN) **izberite** gumb **'Nadaljuj'**.



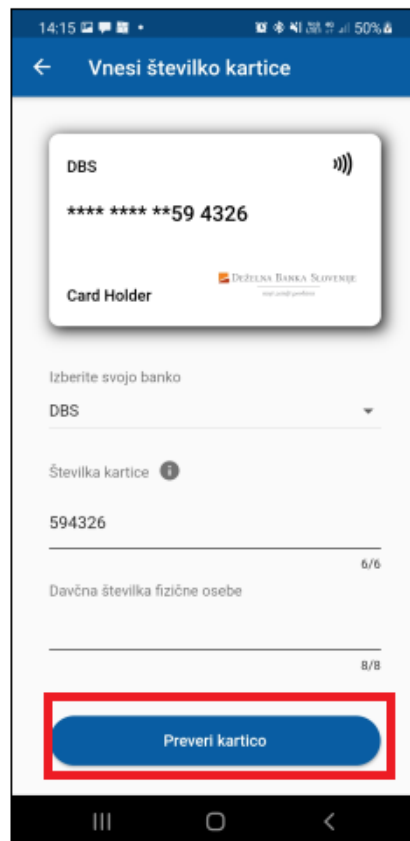
17. Iz seznama, ki je dosegljiv s klikom v polje, izberite banko **DBS**.



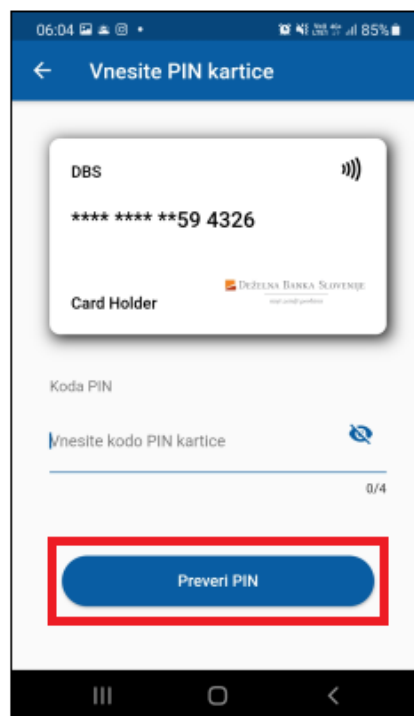
18. Na prikazanem pojavnem oknu **označite, da ste seznanjeni z izpisanimi informacijami** in vnos potrdite s klikom na gumb **'Nadaljuj'**.



19. Vnesite **zadnjih 6 mest številke** vaše nove kartice, ki se nahaja na sprednji strani kartice in **vpišite vašo davčno številko** ter vnos potrdite s klikom na gumb **'Preveri kartico'**.



20. **Vpišite PIN** vaše kartice – s tem se identificirate ob aktiviranju storitve za varne spletne nakupe. Vnos PIN-a potrdite s klikom na gumb **'Preveri PIN'**.



Zaključite kreiranje vašega Rekono računa

21. Preverite prikazane osebne podatke in jih v primeru, da so pravilni, potrdite s klikom na gumb **'Potrdi podatke'**.

Po uspešnem preverjanju vpisane PIN-kode kartice se izpiše obvestilo, da je banka uspešno dodana, kar potrdite s klikom na gumb 'Razumem'. V okviru tega postopka ste uspešno ustvarili vaš Rekono račun in aktivirali potrjevanje spletnih kartičnih plačil za vse vaše kartice pri Deželni banki Slovenije.

KODA PUK

Ob prvi naslednji prijavi z Rekono se bo pričel postopek za pridobitev PUK-kode. Sledite navodilom in si prejeto PUK-kodo skrbno shranite.

S PUK-kodo boste lahko samostojno opravili vsako naknadno spremembo v okviru vašega Rekono prijavnega sredstva.

Za dodatna vprašanja smo vam na voljo na naslovu kartice@dbs.si ali na brezplačni telefonski številki 080 1440, pod izbiro 4.

Deželna banka Slovenije d. d