

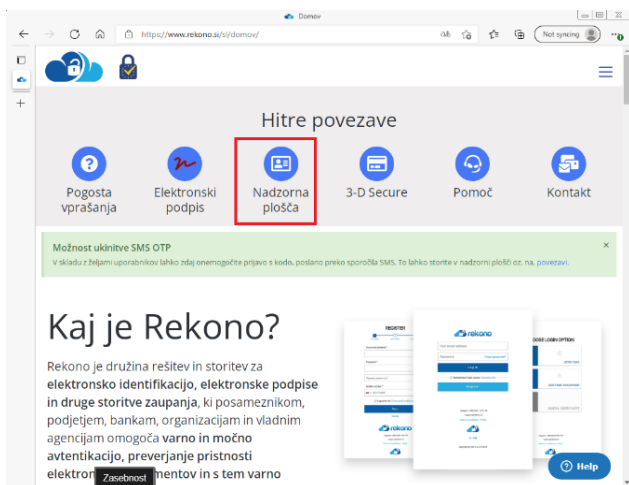
## Navodila za aktiviranje storitve za izvajanje varnih spletnih nakupov za uporabnike kartic, ki še ne uporabljate Rekono elektronske identifikacije

Pred vami je nov način opravljanja varnih spletnih nakupov s plačilnimi karticami Deželne banke Slovenije. Ta način opravljanja nakupov vam omogoča, da na varen način opravite spletni nakup preko brskalnika ali mobilne naprave, kadarkoli in kjerkoli.

### Aktivirajte storitev za varne spletne nakupe v Rekono portalu

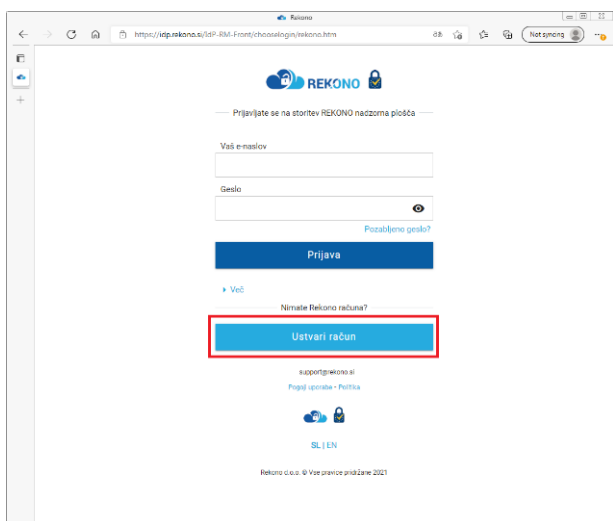
**Dostop do Rekono portala:  
Obiščite stran [www.rekono.si](http://www.rekono.si)**

1. Na strani [www.rekono.si](http://www.rekono.si) kliknite na izbiro **'Nadzorna plošča'**.



**Ustvarite Rekono uporabniški račun**

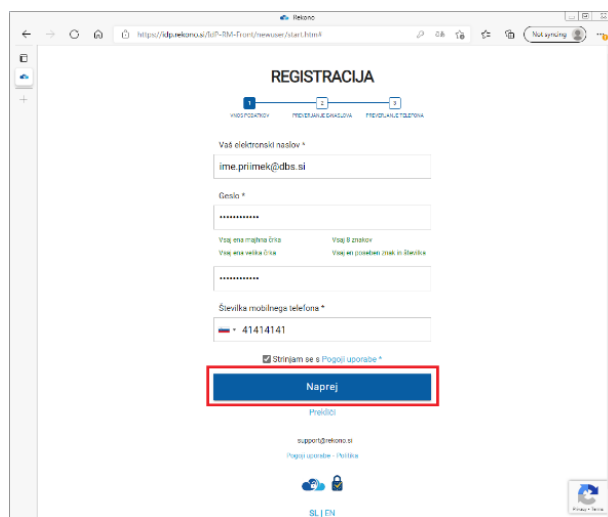
2. Izberite gumb **'Ustvari račun'**.



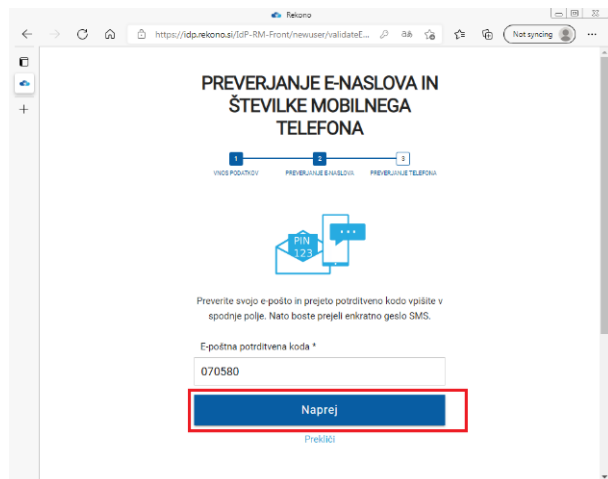
3. Izpolnite naslednja polja:
  - **Vaš elektronski naslov:** vnesite naslov vaše elektronske pošte, ki bo vaše uporabniško ime;

- **Geslo:** nastavite si prijavno geslo po navodilih na strani;
- **Ponovite geslo:** ponovite nastavljen geslo za prijavo;
- **Številka mobilnega telefona:** Vpišite številko vašega mobilnega telefona brez vodilne ničle.

Označite, da se strinjate s splošnimi pogoji in postopek nadaljujte s klikom na gumb **'Naprej'**.



4. Na vpisani elektronski naslov ste prejeli **potrditveno kodo**, ki jo **prepišete v polje 'E-poštna potrditvena koda'** in **potrdite s klikom na gumb 'Naprej'**.



5. Prejeli boste SMS z enkratno kodo, ki jo **prepišete** v polje 'Vnesite enkratno geslo SMS' ter **potrdite** s klikom na gumb 'Naprej'.

6. **Kliknite** na prikazano kartico z vsebino 'Klikni in dokončaj postopek registracije'.

S tem ste uspešno zaključili postopek registracije Rekono prijavnega sredstva. Usmerjeni ste v Rekono portal, kjer si dodatno aktivirate še 3-D Secure storitev za izvajanje varnih spletnih nakupov.

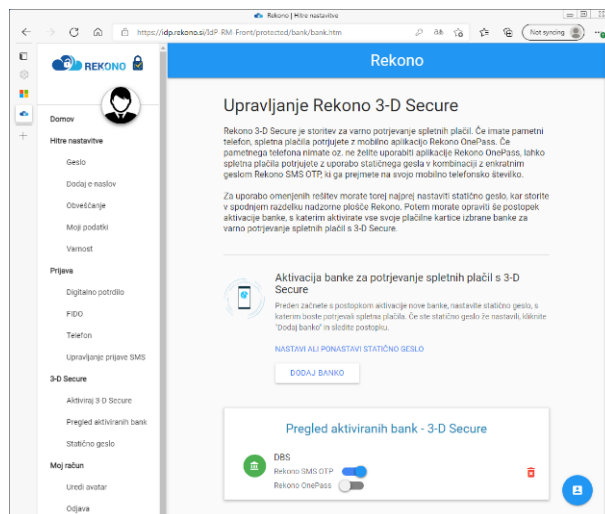
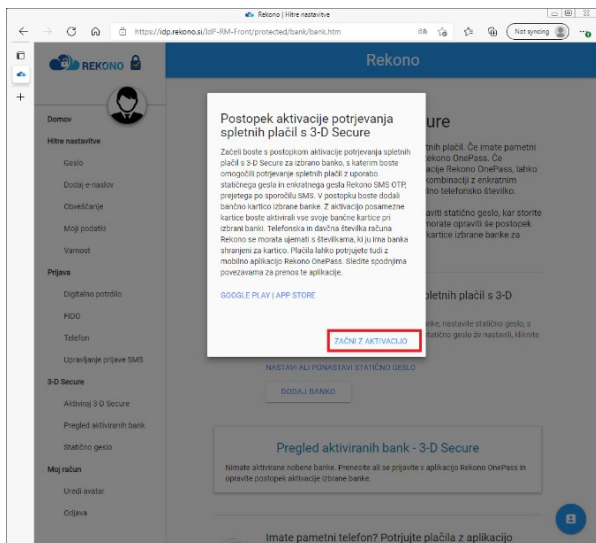
**Aktivirajte storitev 3-D Secure za varne spletne nakupe**

7. V okviru izbire 'Aktiviraj 3-D Secure' v osnovnem meniju **izberite** podizbiro 'Statično geslo'.

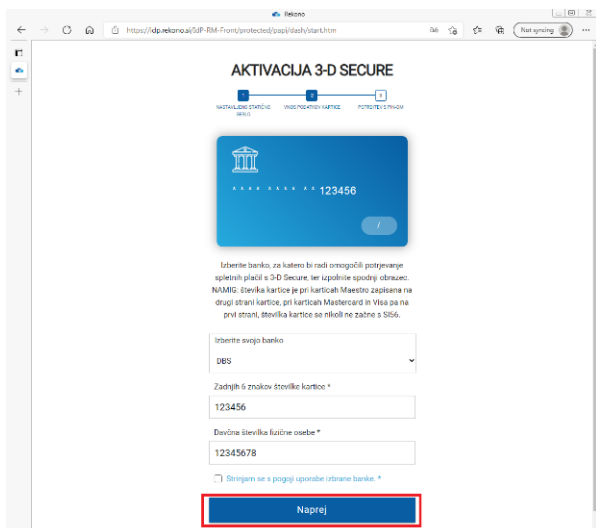
V poljih 'Geslo' in 'Ponovite novo geslo' vnesite 4-mesno numerično **statično geslo**, ki ga boste uporabljali pri potrjevanju spletnih nakupov. Vnos **shranite** s klikom na gumb 'Spremenite geslo'.

8. **Kliknite** na izbiro 'Aktiviraj 3D-Secure' v meniju in na strani **izberite** gumb 'Dodaj banko'.

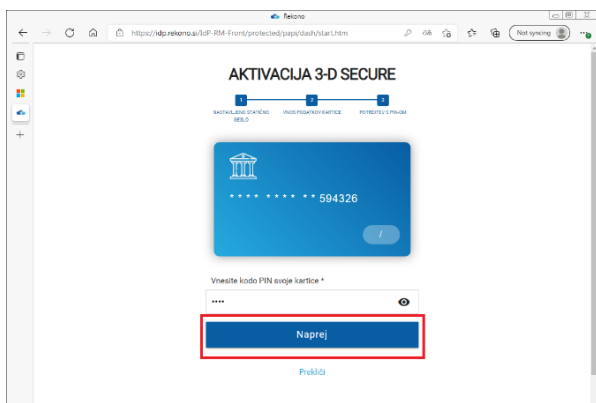
## 9. Pokaže se pojavno okno, v katerem **kliknete** na gumb 'Začni z aktivacijo'.



## 10. Izberite banko **DBS**, vnesite zadnjih **6-mest** številke vaše **kartice**, sprejmite pogoje uporabe ter kliknite na gumb 'Naprej'.



## 11. Vpišite **PIN** vaše **kartice** – s tem se identificirate ob aktiviranju storitve za varne spletne nakupe. Vnos PIN-a potrdite s klikom na gumb 'Naprej'.



S tem postopkom je aktivirano potrjevanje spletnih kartičnih plačil za vse vaše kartice pri Deželni banki Slovenije.

### KODA PUK

Ob prvi naslednji prijavi z Rekono se bo pričel postopek za pridobitev PUK-kode. Sledite navodilom in si prejeto PUK-kodo skrbno shranite.

S PUK-kodo boste lahko samostojno opravili vsako naknadno spremembo v okviru vašega Rekono prijavnega sredstva.

Za dodatna vprašanja smo vam na voljo na e-naslovu [kartice@dbs.si](mailto:kartice@dbs.si) ali na brezplačni telefonski številki 080 1440, pod izbiro 4.

Deželna banka Slovenije d. d.